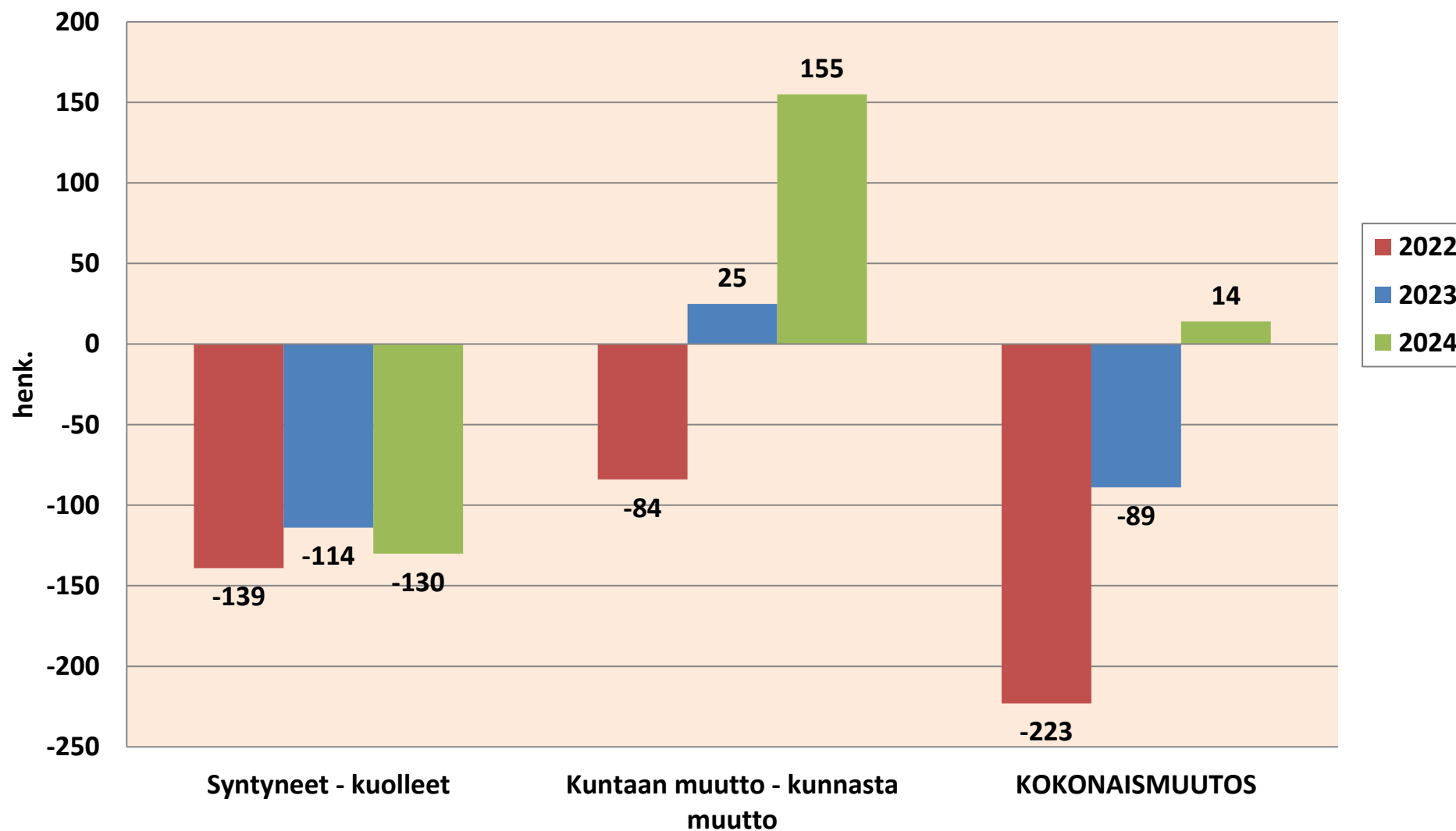


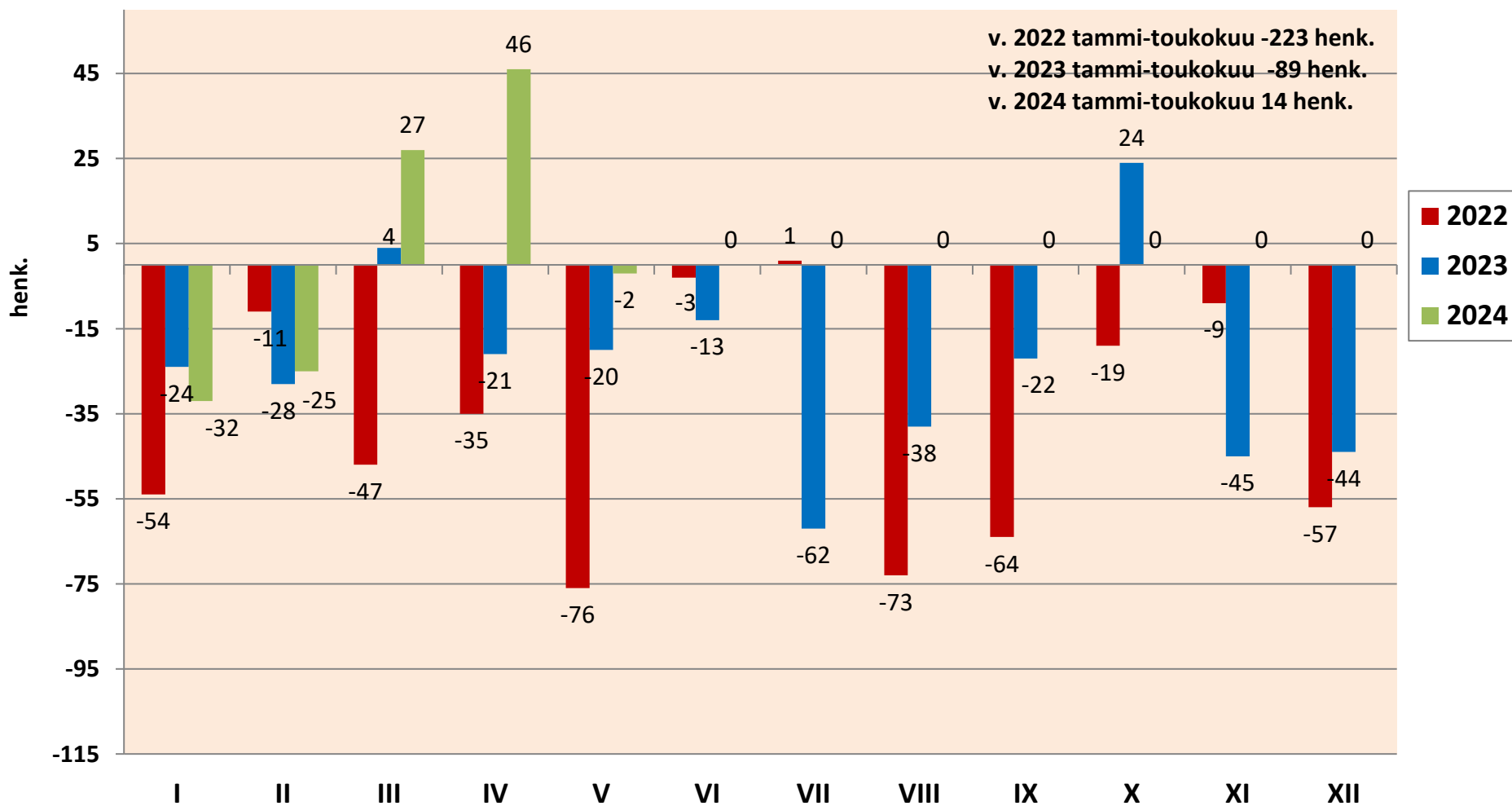


Imatran väestönmuutokset ajalla 1.1. - 31.5. vuosina 2022, 2023 ja 2024

31.5.2024 asukasluku 24 933



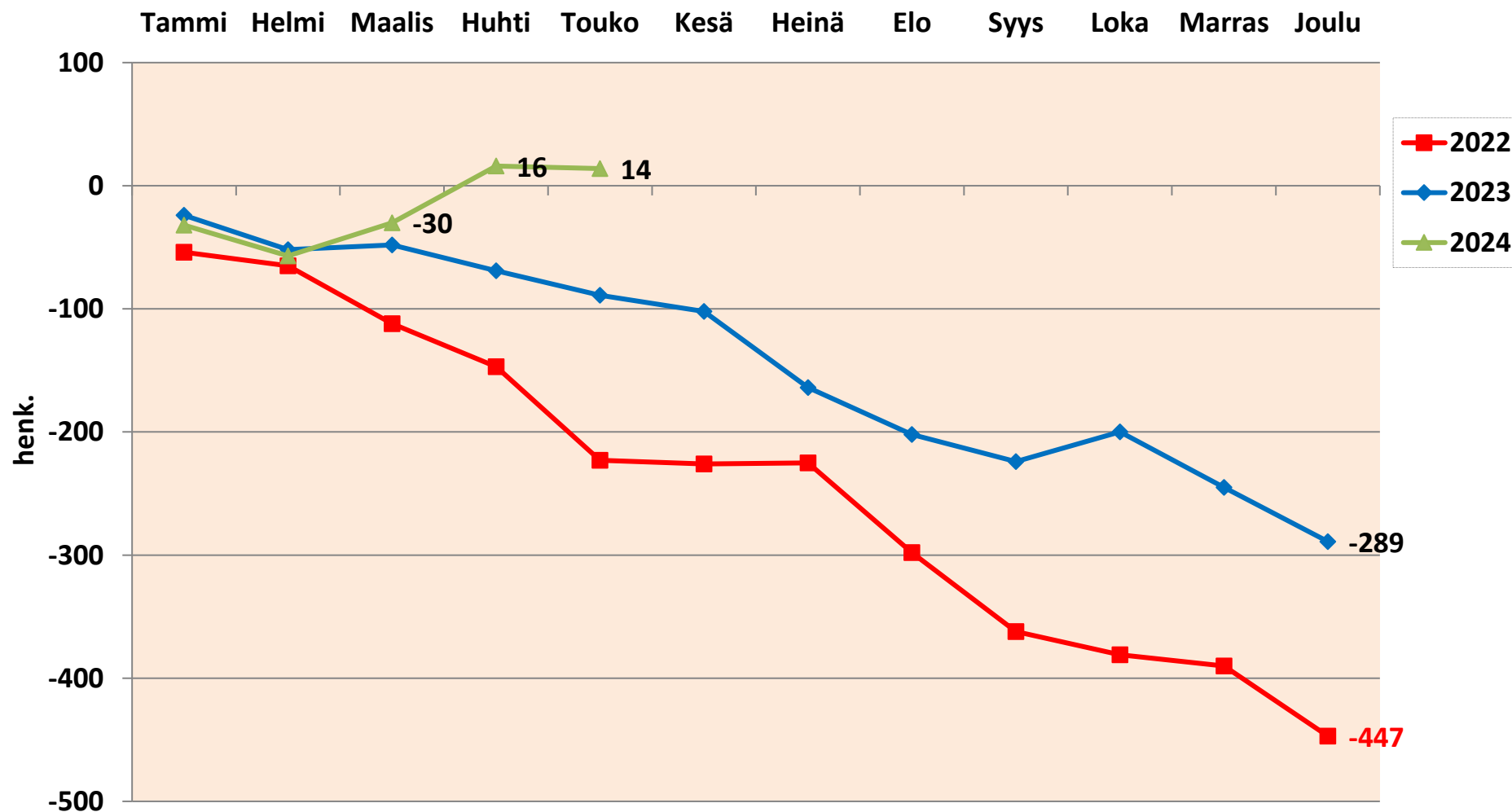
Imatran väestömäärän nettomuutos kuukausittain v. 2022, 2023 ja 2024



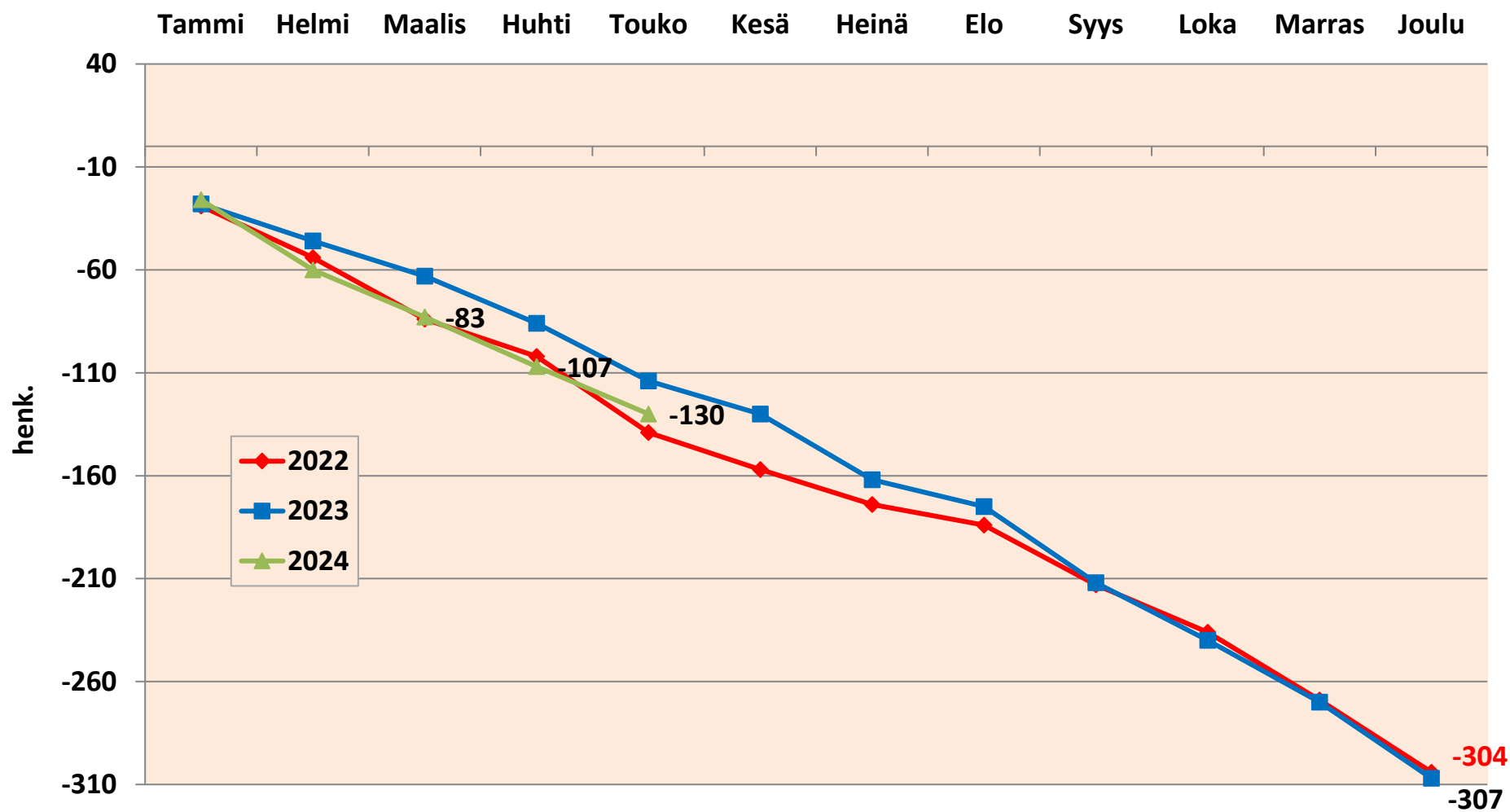


Imatran väestön kumulatiivinen kehitys kuukausittain v. 2022 - 2024

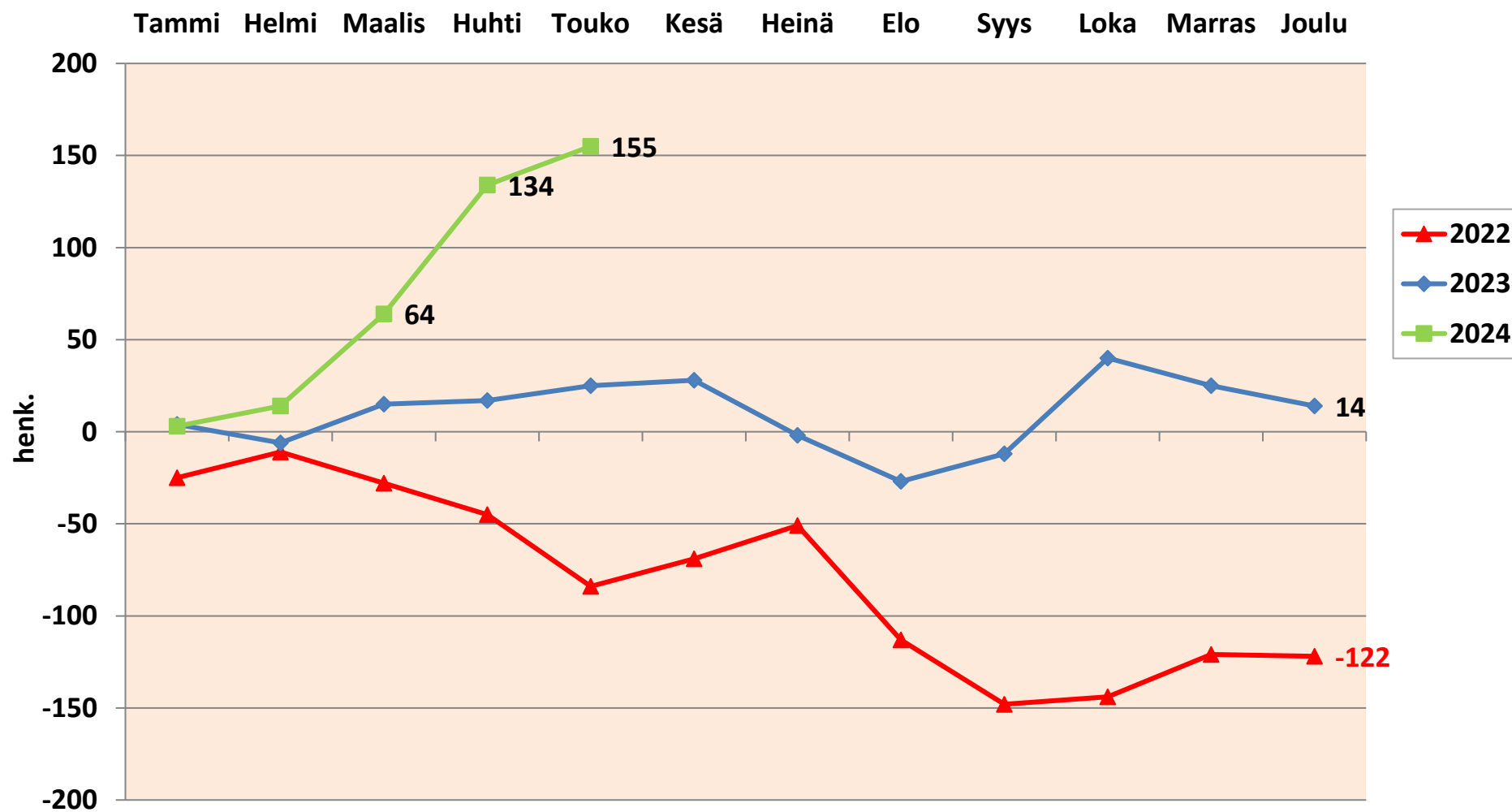
31.5.2024 asukasluku 24 933



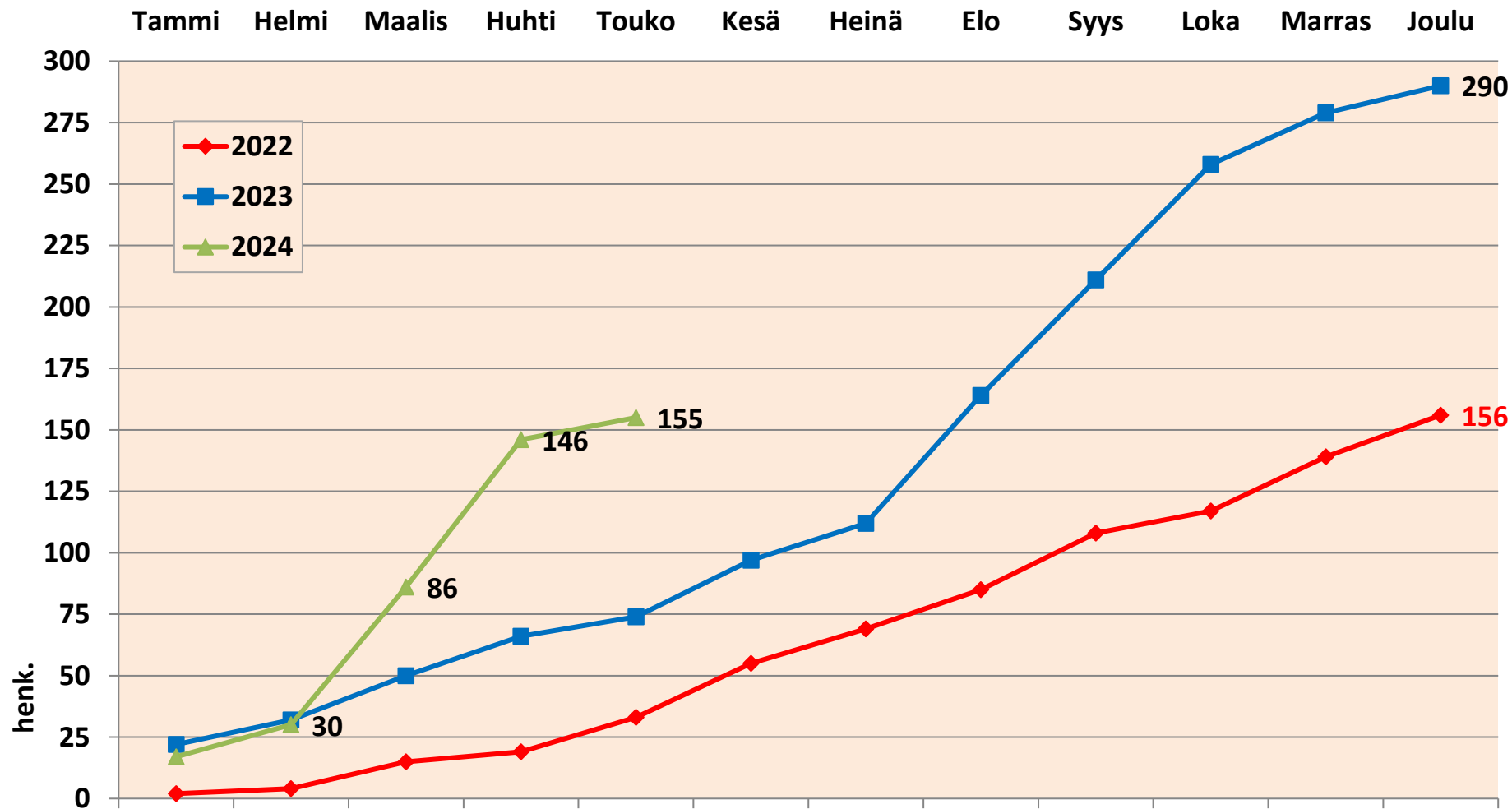
Kumulatiivinen luonnollinen väestölisäys/-vähennys kuukausittain (elävänä syntyneet - kuolleet) v. 2022 - 2024



Imatran muuttoliikkeen (kokonaisnettomuutto) kumulatiivinen kehitys kuukausittain v. 2022 - 2024



Kumulatiivinen maahanmuutto - maastamuutto (nettomaahanmuutto) v. 2022 - 2024



Väestömuutosten ennakkotiedot tapahtumakuukauden mukaan v. 2023 ja 2024

Lähde: Tilastokeskus

		Elävänä syntyneet	Kuolleet	Luonnollinen väestönlisäys	Kuntien välinen tulomuutto	Kuntien välinen lähtömuutto	Kuntien välinen nettomuutto	Maahanmuutto	Maastamuutto	Nettomaahanmuutto	Kokonaisnettomuutto	Väestönlisäys	Väkiluvun korjaus	Kokonaismuutos	Väkiluku
Imatra 2023 lopullinen	Yhteensä	122	429	-307	780	1 056	-276	324	34	290	14	-293	4	-289	24 919
	Tammikuu	6	34	-28	58	76	-18	25	3	22	4	-24	0	-24	25 184
	Helmikuu	14	32	-18	46	66	-20	10	0	10	-10	-28	0	-28	25 156
	Maaliskuu	12	29	-17	55	52	3	19	1	18	21	4	0	4	25 160
	Huhtikuu	11	34	-23	55	69	-14	19	3	16	2	-21	0	-21	25 139
	Toukokuu	11	39	-28	78	78	0	11	3	8	8	-20	0	-20	25 119
	Kesäkuu	11	27	-16	75	95	-20	24	1	23	3	-13	0	-13	25 106
	Heinäkuu	11	43	-32	68	113	-45	19	4	15	-30	-62	0	-62	25 044
	Elokuu	11	24	-13	88	165	-77	56	4	52	-25	-38	0	-38	25 006
	Syyskuu	8	45	-37	71	103	-32	54	7	47	15	-22	0	-22	24 984
	Lokakuu	8	36	-28	77	72	5	48	1	47	52	24	0	24	25 008
Marraskuu	14	44	-30	50	86	-36	25	4	21	-15	-45	0	-45	24 963	
Joulukuu	5	42	-37	59	81	-22	14	3	11	-11	-48	4	-44	24 919	
Imatra 2024 ennakko	Yhteensä	51	181	-130	341	341	0	162	7	155	155	25	-11	14	24 933
	Tammikuu	16	42	-26	62	76	-14	17	0	17	3	-23	-9	-32	24 887
	Helmikuu	8	42	-34	52	54	-2	15	2	13	11	-23	-2	-25	24 862
	Maaliskuu	7	30	-23	64	70	-6	57	1	56	50	27	0	27	24 889
	Huhtikuu	12	36	-24	81	71	10	63	3	60	70	46	0	46	24 935
	Toukokuu	8	31	-23	82	70	12	10	1	9	21	-2	0	-2	24 933
	Kesäkuu														
	Heinäkuu														
	Elokuu														
	Syyskuu														
	Lokakuu														
Marraskuu															
Joulukuu															
		Elävänä syntyneet	Kuolleet	Luonnollinen väestönlisäys	Kuntien välinen tulomuutto	Kuntien välinen lähtömuutto	Kuntien välinen nettomuutto	Maahanmuutto	Maastamuutto	Nettomaahanmuutto	Kokonaisnettomuutto	Väestönlisäys	Väkiluvun korjaus	Kokonaismuutos	
Tammi-toukokuu 2023		54	168	-114	292	341	-49	84	10	74	25	-89	0	-89	
Tammi-toukokuu 2024		51	181	-130	341	341	0	162	7	155	155	25	-11	14	
		-3	13	-16	49	0	49	78	-3	81	130	114	-11	103	